



Sustainable Marina®

MARINA'S ESG RATING & REPORTING MANAGEMENT MODEL

www.portosostenibile.it



ESG Rating &
Reporting
Management
Programme

65° salone nautico di Genova

CONFERENZA STAMPA

PORTO SOSTENIBILE®
GOVERNANCE RESPONSABILE
PER LA BLU ECONOMY

Sabato 20/9/2024
Ore 11.00

PADIGLIONE
SAILING WORLD LIVING THE SEA
STAND LY28 (ASSONAT)

Introduce e modera

- Dott. Ing. Fabrizio Cananzi – ICSTUDIO

INTERVENGONO

- Avv. Luciano Serra – ASSONAT CONFCOMMERCIO
- Dott. Bruno Santori – MARINA DI PESCARA
- Dott. Davide Zaniboni – ACCREDIA
- Dott.ssa Silvia Massaro – SACE
- Dott. Cristian Chiavetta – ENEA

65° salone nautico di Genova

CONFERENZA STAMPA

PORTO SOSTENIBILE [®]
GOVERNANCE RESPONSABILE
PER LA BLU ECONOMY

Sabato 20/9/2024
Ore 11.00



Marina's ESG Rating &
Reporting Management Model



La sfida della transizione sostenibile

La transizione sostenibile oggi è una necessità strategica ed **elemento chiave per la competitività**.

Le **Imprese** e i **Territori** non sono più percepiti e valutati solo per ciò che producono, ma anche per l'impatto che hanno sul contesto in cui agiscono e per la loro capacità di gestire i cosiddetti ***Rischi ESG***: ossia le **minacce e opportunità che derivano da fattori Ambientali, Sociali e di Governance**.



Marina's ESG Rating &
Reporting Management Model



La sfida della transizione sostenibile

Quali **opportunità offre alle imprese** ?

- **Migliorare la reputazione per rafforzare la fiducia degli stakeholder** (attrarre nuovi Clienti, Talenti, Fornitori, Investimenti e investitori, facilitare l'accesso al credito e ai finanziamenti pubblici , migliorare le relazioni con la Pubblica Amministrazione, accedere a nuovi mercati, ecc.)
- **Migliorare l'efficienza produttiva** (riduzione di costi e sprechi di risorse, incremento del valore dei beni e servizi realizzati, ecc)
- **Migliorare la Qualità della vita** in azienda/nella filiera/indotto/popolazione circostante (inclusione e coesione sociale)
- **Maggiore Resilienza** (Organizzativa, Strategica, Operativa, Finanziaria, Climatica)



Marina's ESG Rating &
Reporting Management Model



La sfida della transizione sostenibile

Quali **impegni per le imprese** nella sfida al cambiamento ?

- Introdurre **Nuovi modelli organizzativi** che consentano di individuare, pianificare e raggiungere gli obiettivi di sostenibilità (ri-orientare i modelli di business integrando i Fattori ESG nei processi decisionali e operativi)
- Effettuare **investimenti sostenibili** (materiali e immateriali)
- **Misurare e comunicare** in maniera continua, trasparente e credibile i **risultati ottenuti e attesi** (mitigazione dei rischi ESG)



Marina's ESG Rating &
Reporting Management Model

Sustainable Marina®

MARINA'S ESG RATING & REPORTING MANAGEMENT MODEL

**Il Modello ESG
per lo sviluppo
sostenibile dei
Marina**



Approvato da



Porto Sostenibile® COSA E' ?

E' lo schema settoriale del programma
FidESG® dedicato alla **Filiera dei Porti
Turistici**

Aiuta i Marina a:

- ☐ **MISURARE, VALUTARE e MIGLIORARE** le prestazioni ESG esistenti e attese
- ☐ **DIVULGARE** in **maniera trasparente** informazioni credibili e affidabili sul **livello di esposizione ai rischi ESG attuali e potenziali** che possono avere impatti futuri avversi sul Marina e i suoi Stakeholder

Sustainable Marina®

MARINA'S ESG RATING & REPORTING MANAGEMENT MODEL

**Il Modello ESG
per lo sviluppo
sostenibile dei
Marina**



Porto Sostenibile® CARATTERISTICHE

- ❑ **Realizzato in collaborazione con ASSONAT** (coinvolgendo un gruppo di Marina associati nello sviluppo sperimentale del protocollo)
- ❑ **Basato su Metodologie, Normative e Standard di Sostenibilità RICONOSCIUTI E INTERNAZIONALI**
- ❑ **Approvato da ACCREDIA** per la verifica e validazione da parte Enti Terzi Indipendenti accreditati ISO 17029 delle Asserzioni Etiche di Sostenibilità (ISO 17033 – UNI PdR 102) prodotte dai Marina

Sustainable Marina®

MARINA'S ESG RATING & REPORTING MANAGEMENT MODEL

**Il Modello ESG
per lo sviluppo
sostenibile dei
Marina**



Porto Sostenibile® COME FUNZIONA IN PRATICA ?

- ❑ il Marina realizza in maniera guidata – con un protocollo digitalizzato – la propria **Rendicontazione Strategica di Sostenibilità ESG**
- ❑ che conduce alla pubblicazione di due **Asserzioni Etiche di Sostenibilità** ISO/TS 17033 e UNI/PdR 102 che riportano le prestazioni ESG del Marina:
 - ❖ **RATING ESG** di Organizzazione
 - ❖ **REPORT DI SOSTENIBILITÀ**
- ❑ che vengono sottoposte a **verifica e validazione** da parte di Enti Terzi **Accreditati** ISO 17029 da ACCREDIA, che ne attestano la **Completezza Veridicità e Correttezza**

Valutazione di doppia rilevanza

Lo schema **FidESG®** adotta la **Valutazione di Doppia Rilevanza** introdotta dalla **Direttiva CSRD – Corporate Sustainability Reporting Standard Directive (UE 2022/2464)** per individuare i **TEMI ESG RILEVANTI** per i Marina secondo le prospettive della **Rilevanza d’Impatto** (*inside-out*) e della **Rilevanza Finanziaria** (*outside-in*).

La valutazione di Doppia Rilevanza (detta anche Doppia Materialità) per il comparto della Nautica da Diporto è stata svolta in collaborazione con lo Stakeholder ASSONAT- CONFCOMMERCIO per recepire e armonizzare le esigenze e le caratteristiche peculiari del settore.



5 ambiti di sostenibilità



ENVIRONMENTAL (E)
Transizione Ecologica ed Energetica.



SOCIAL (S)
Responsabilità sociale e salute e sicurezza sul lavoro.



GOVERNANCE (G)
Gestione del Marina e della Destinazione Turistica, qualità del servizio.



DIGITAL TRANSFORMATION (d)*
Trasformazione digitale.



ECONOMIC & FINANCIAL (e)*
Performance economiche e finanziarie.

(*) specializzazioni tematiche strettamente connesse con la governance d'impresa.

26 Temi ESG per monitorare la transizione sostenibile



200 indicatori ESG settoriali

Per garantire Univocità e Confrontabilità dei risultati il modello **PORTO SOSTENIBILE®** utilizza un **Data Base di Comparto** (Raccolta Dati Standard) con **200 indicatori ESG precaricati nel software** e conformi ai principali standard di rendicontazione riconosciuti a livello internazionale (GRI, EFRAG-ESRS, EFRAG-VSME, SFDR, ecc).

Il Marina può **integrare ulteriori indicatori di Sostenibilità** di interesse (quali ad esempio i KPI dei Sistemi di Gestione ISO) attraverso le **Raccolte Dati on-demand**.

Il Data Base di Comparto include gli indicatori previsti dal documento **"Dialogo di sostenibilità tra PMI e Banche"** del **Tavolo per la Finanza Sostenibile** del MEF.

Conformità agli standard internazionali di rendicontazione ESG



Enviromental

- Cambiamenti climatici
- Acque e Risorse Marine
- Inquinamento
- Uso risorse ed economia circolare
- Biodiversità, ecosistemi e consumo di suolo
- Catena di fornitura
- Politiche, azioni e target ambientali
- Competenze Environment

Social

- Forza lavoro propria
- Salute e sicurezza sul lavoro
- Diversità e inclusione
- Diritti umani
- Comunità locale e comunità interessate
- Catena di fornitura
- Politiche, azioni e target sociali
- Competenze Social

Governance

- Clienti e consumatori
- Condotta delle imprese
- Catena di fornitura
- Politiche, azioni e target Governance
- Competenze Governance

Digital Transformation*

- Automazione e digitalizzazione dei processi
- Sviluppo tecnologico ed accesso alla tecnologia
- Politiche, azioni e target d'innovazione digitale
- Competenze Digital

Economic & Financial*

- Prestazioni economiche
- Prestazioni finanziarie
- Investimenti e immobilizzazioni
- Politiche, azioni e target economico-finanziari
- Competenze Economics & Financial

(*) specializzazioni tematiche strettamente connesse con la governance d'impresa.

Dalla sostenibilità dichiarata alla sostenibilità dimostrata



Con uno *schema digitalizzato* che velocizza e centralizza la gestione dei dati ESG e l'archiviazione delle evidenze oggettive

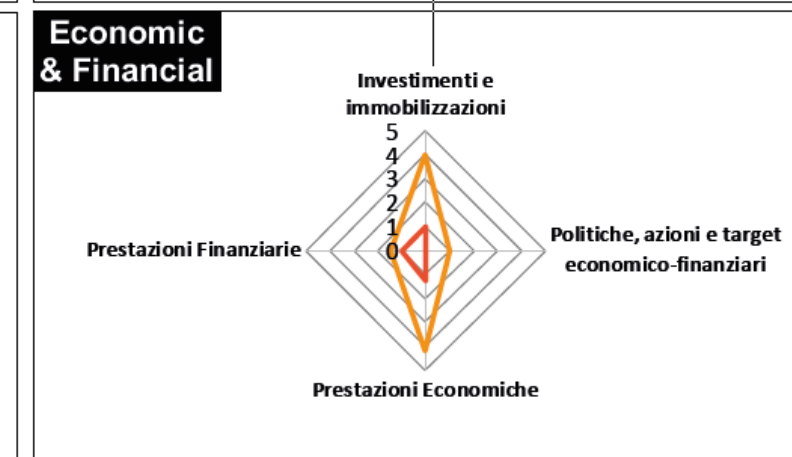
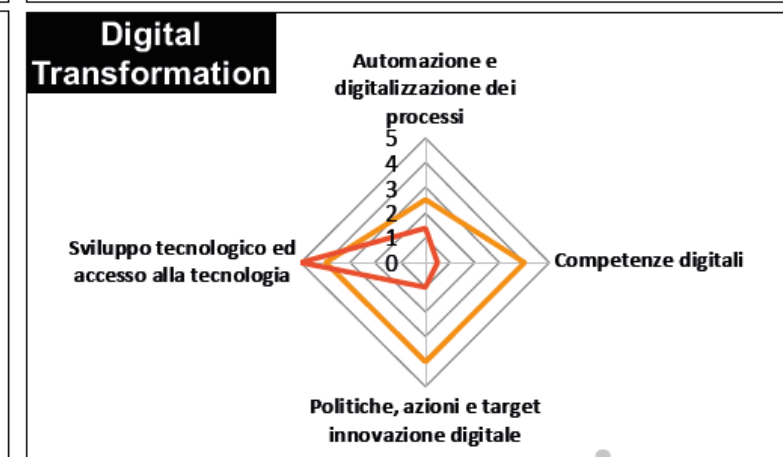
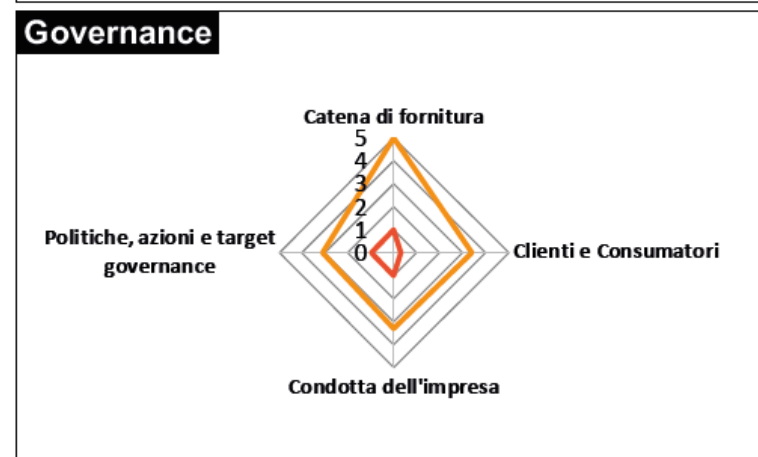
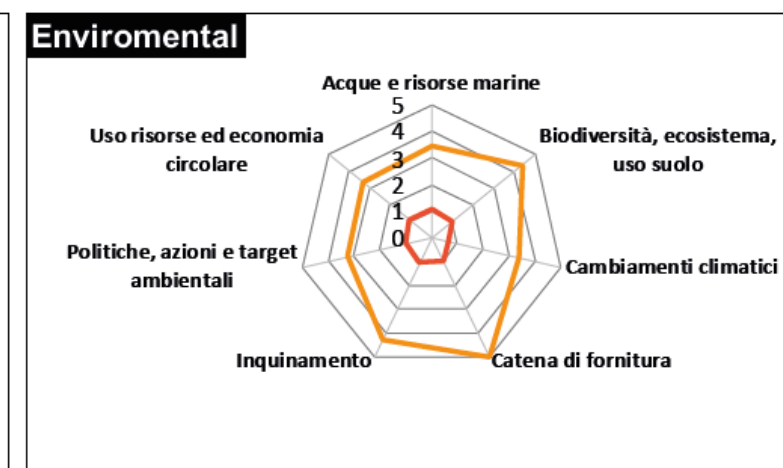
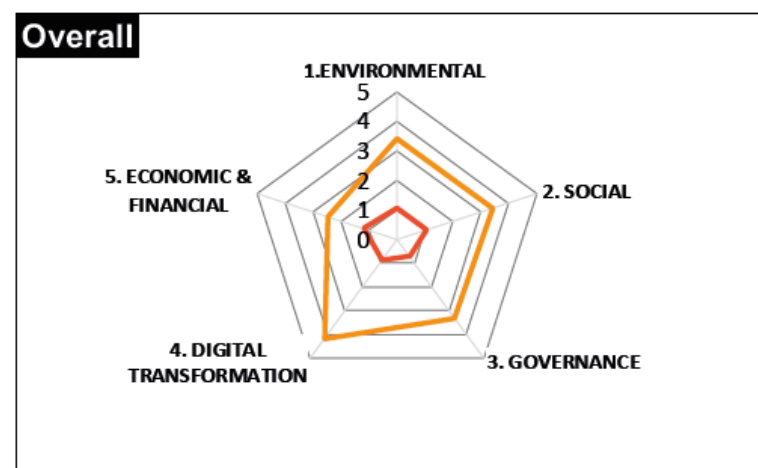
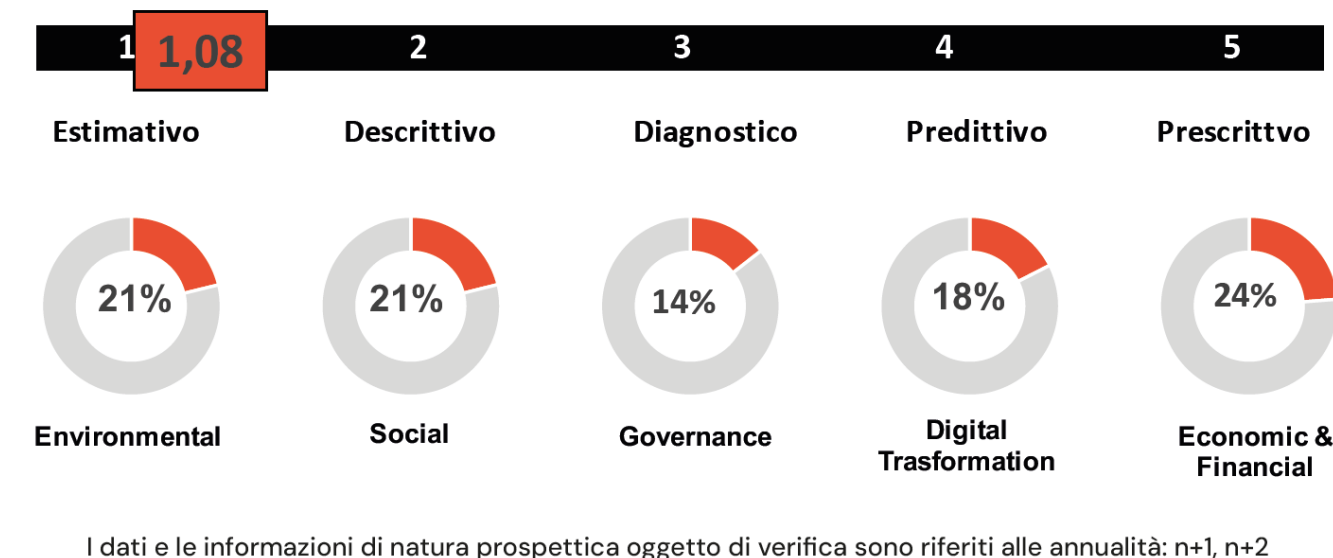
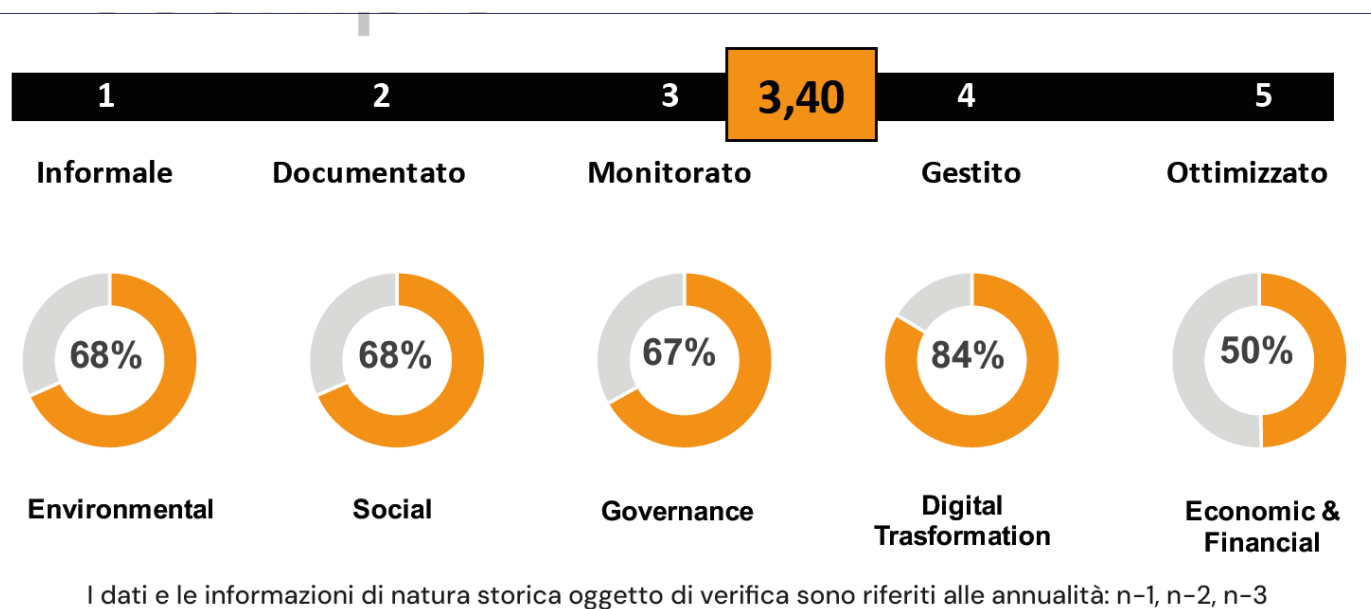
I RISULTATI DI MARINA

Organization ESG Rating & Risk

L'*Organization ESG Rating & Risk* è un **Profilo di Sostenibilità del Marina** che identifica il livello di sostenibilità esistente e atteso (medio di organizzazione e per ogni Ambito e Tema ESG rilevante).

- **ESG Performing Rating** indica la capacità del Marina di **gestire** i dati e le informazioni ESG **di natura storica** e il livello di esposizione ai rischi e impatti ESG.
- **ESG Forecast Rating** indica la capacità del Marina di prevedere i dati e le informazioni ESG **di natura prospettica** e il livello di esposizione ai rischi e impatti ESG futuri.

ESG PERFORMANCE RATING
ESG FORECAST RATING





Un percorso guidato in 10 step



Attestati di verifica e validazione dell'organismo di certificazione accreditato ISO 17029



Emissione delle Etichette Etiche Porto Sostenibile®



Pubblicazione dei risultati nel Registro Nazionale dei Marina Sostenibili (www.portosostenibile.it)

Un portale software dedicato ai Marina

Principali caratteristiche

- Processo digitale guidato per tutte le fasi del percorso
- Gestione centralizzata e organizzata dei dati ESG con compilazione semplificata
- Archiviazione e conservazione in formato digitale delle "evidenze oggettive" associate ai dati ESG dichiarati
- Software as a Service (SaaS)
- BPM web-based con processi di validazione work-flow
- Protezione accesso utenti con Autenticazione OAuth 2.0
- Firma digitale dei documenti per certificazione di data certa
- Connettori Arxivar per importare digitalmente i dati ESG da altri database informatici

Servizi Inclusi

- Configurazione, personalizzazione e parametrizzazione
- Helpdesk tecnico
- Aggiornamento dei Modelli di Raccolta dati in base alle evoluzioni normative
- Esportazione dati in formato Excel

Powered by

ARXivar
NEXT



Scuola di sostenibilità®



Scopri sul sito www.fidesg.it/fidesg-percorsi-formativi i corsi di qualifica rivolti alle figure professionali che intervengono nel percorso di adozione e valutazione del programma Fidesg® (Fidesg® ADVISOR e Fidesg® AUDITOR).

I corsi della Fidesg® ACADEMY sono validi ai fini dell'ottenimento della certificazione Sustainability Manager e Sustainability Auditor UNI PdR 109.1-2

Percorsi formativi riconosciuti dal Comitato per l'Ecolabel ed Ecoaudit di ISPRA.

Dalla sostenibilità dichiarata alla sostenibilità dimostrata



Con uno *schema digitalizzato* che velocizza e centralizza la gestione dei dati ESG e l'archiviazione delle evidenze oggettive

Attestati di Verifica e Validazione

Rilasciati in conformità alle norme UNI ISO TS 17033:2020 e UNI PdR 102:2021 da **Enti Terzi Indipendenti accreditati** ISO 17029 da ACCREDIA e riconosciuti a livello globale grazie al Sistema del Mutuo Riconoscimento Internazionale.



Etichette Etiche Porto Sostenibile®

Rilasciate dal **Programme Operator** ai Marina che ottengono gli Attestati di Verifica e Validazione UNI ISO TS 17033:2020 e UNI PdR 102:2021 dall'Ente Terzo accreditato.

Si distinguono in:

- ✓ **Sustainable Marina® Rating**
- ✓ **Sustainable Marina® Reporting**



Registro Nazionale dei Marina Sostenibili

Le asserzioni etiche di sostenibilità approvate dagli Enti Terzi Accreditati, vengono sottoposte dal Programme Operator ad un processo di **Registrazione** che garantisce originalità, tracciabilità e unicità, e successivamente **Pubblicate**, unitamente alle rispettive Attestazioni di verifica e validazione, per essere disponibili alla **consultazione degli stakeholder**.

www.portosostenibile.it

I RISULTATI DI MARINA

Sustainability Report

Il *Sustainability Report* è un **Documento** in cui sono pubblicate, in forma organizzata, le **prestazioni quantitative e le informazioni qualitative di sostenibilità ESG** del Marina, secondo i principali standard e metriche internazionali di rendicontazione (ESRS, VSME, GRI, SDGs, ecc.) con formati personalizzabili per imprese «obbligate» e «non obbligate».



Attestati di verifica e validazione dell'organismo di certificazione accreditato ISO 17029



Emissione delle Etichette Etiche Porto Sostenibile®



Pubblicazione dei risultati nel Registro Nazionale dei Marina Sostenibili (www.portosostenibile.it)

Finanziamenti 100% a fondo perduto per la formazione ai dipendenti dei Marina sulle pratiche d'integrazione dei temi ESG in azienda e sul Modello Porto Sostenibile® con i FONDI INTERPROFESSIONALI



Rapporto ESG della Filiera della Portualità Turistica 2025

Centro Studi Assonat - Confcommercio



Rapporto ESG della Filiera della Portualità Turistica 2025

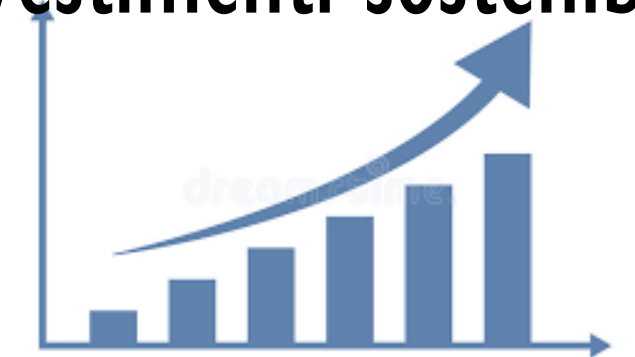
Centro Studi Assonat - Confcommercio

OBIETTIVI



Marina's ESG Rating &
Reporting Management Model

1. Definire un modello di indicatori ESG di filiera, rappresentativi dello competitività sostenibile del Comparto e utili ai fini dello sviluppo di politiche associative (promozione, lobbying, sensibilizzazione vs. i soci, ecc)
2. Profilare un Benchmark di riferimento (prestazioni ESG medie di filiera) utile per la individuazione dei Target di Miglioramento Continuo da parte dei Marina Sostenibili
3. Misurare e Analizzare nella filiera gli effetti degli investimenti sostenibili realizzati dai Marina in termini di ricadute ESG



Rapporto ESG della Filiera della Portualità Turistica 2025

Centro Studi Assonat - Confcommercio

IL REPORT



Marina's ESG Rating &
Reporting Management Model

1	INTRODUZIONE
2	IL CENTRO STUDI ASSONAT – GRUPPO DI LAVORO
3	CARATTERISTICHE DEL SETTORE
4	CONTRIBUTI DEGLI STAKEHOLDER
5	LO SCHEMA ESG SETTORIALE Fidesg -PORTO SOSTENIBILE®
5.1	Descrizione e Caratteristiche
5.2	Struttura Dati ESG dello Schema Settoriale
6	SCOPO DEL RAPPORTO ESG DI FILIERA
7	STRUTTURA DATI E INDICATORI ESG SELEZIONATI PER IL BENCHMARK DI FILIERA
8	CAMPIONE DI RIFERIMENTO E PERIODO DI OSSERVAZIONE
9	RISULTATI ESG DEL CAMPIONE NEL PERIODO DI OSSERVAZIONE
10	RISULTATI DI FILIERA E BENCHMARK SETTORIALI NEL PERIODO DI RIFERIMENTO
10.1	Temi ESG
10.2	Temi Specifici ESG
10.3	Indicatori ESG
11	GRAFICI
12	CONCLUSIONI



Sommario	
1	INTRODUZIONE.....3
2	IL CENTRO STUDI ASSONAT – GRUPPO DI LAVORO.....4
3	CARATTERISTICHE DEL SETTORE.....5
4	CONTRIBUTI DEGLI STAKEHOLDER.....6
5	LO SCHEMA ESG SETTORIALE Fidesg -PORTO SOSTENIBILE®.....7
5.1	Descrizione e Caratteristiche.....7
5.2	Struttura Dati ESG dello Schema Settoriale.....7
6	SCOPO DEL RAPPORTO ESG DI FILIERA.....8
7	STRUTTURA DATI E INDICATORI ESG SELEZIONATI PER IL BENCHMARK DI FILIERA.....8
7.1	Environmental.....9
7.2	Social.....10
7.3	Governance.....11
7.4	Digital Transformation.....12
7.5	Economics & Financial.....13
8	CAMPIONE DI RIFERIMENTO E PERIODO DI OSSERVAZIONE.....14
8.1	Descrizione del campione.....14
8.2	Dati caratteristici.....15
9	RISULTATI ESG DEL CAMPIONE NEL PERIODO DI OSSERVAZIONE.....16
9.1	Environmental.....16
9.2	Social.....19
9.3	Governance.....20
9.4	Digital Transformation.....23
9.5	Economics & Financial.....25
10	RISULTATI DI FILIERA E BENCHMARK SETTORIALI NEL PERIODO DI RIFERIMENTO.....27
10.1	Temi ESG.....27
10.2	Temi Specifici ESG.....27
10.3	Indicatore ESG.....27
11	GRAFICI.....27
12	CONCLUSIONI.....27

LA
STRUTTURA
DATI ESG
per il
Benchmark
di Filiera



Marina's ESG Rating &
Reporting Management Model

Rapporto ESG della Filiera della Portualità Turistica 2025

Centro Studi Assonat - Confcommercio

		INDICATORI						
AMBITO	TEMA ESG	TOTALE	PRINCIPALI	DERIVATI		ESRS/VSME	GRI	SDG
1. ENVIRONMENTAL	Acque e risorse marine	32	16	16		31	31	32
	Biodiversità, Ecosistema e Uso del suolo							
	Cambiamento climatico							
	Catena di fornitura							
	Inquinamento							
	Politiche, azioni e target ambientali							
	Uso risorse ed economia circolare							
2. SOCIAL	Catena di fornitura	20	18	2		19	16	20
	Comunità locale e comunità interessate							
	Diritti umani							
	Diversità ed inclusione							
	Forza Lavoro							
	Politiche, azioni e target sociali							
	Salute e sicurezza sul lavoro							
3. GOVERNANCE	Catena di fornitura	26	22	4		13	4	26
	Clienti e Consumatori							
	Condotta delle imprese							
	Politiche, azioni e target governance							
4. DIGITAL TRANSFORMATION	Automazione e digitalizzazione dei processi	12	10	2		-	-	12
	Competenze Digitali							
	Politiche, azioni e target innovazione digitale							
	Sviluppo tecnologico ed accesso alla tecnologia							
5. ECONOMICS & FINANCIAL	Investimenti e immobilizzazioni	17	17	-		-	7	17
	Politiche, azioni e target governance							
	Prestazioni Economiche							
	Prestazioni Finanziarie							
5 Ambiti	26 Temi ESG	107	83	25		63	57	107

ASSONAT

CONFCOMMERCIO
UNIONE PER L'ITALIA

Rapporto ESG della Filiera della Portualità Turistica
2025
Centro Studi Assonat - Confcommercio

Sommario

1	INTRODUZIONE	3
2	IL CENTRO STUDI ASSONAT – GRUPPO DI LAVORO	4
3	CARATTERISTICHE DEL SETTORE	5
4	CONTRIBUTI DEGLI STAKEHOLDER	6
5	LO SCHEMA ESG SETTORIALE FIDESG-PORTO SOSTENIBILE®	7
5.1	Descrizione e Caratteristiche	7
5.2	Struttura Dati ESG dello Schema Settoriale	7
6	SCOPO DEL RAPPORTO ESG DI FILIERA	8
7	STRUTTURA DATI E INDICATORI ESG SELEZIONATI PER IL BENCHMARK DI FILIERA	8
7.1	Environmental	9
7.2	Social	10
7.3	Governance	11
7.4	Digital Transformation	12
7.5	Economics & Financial	13
8	CAMPIONE DI RIFERIMENTO E PERIODO DI OSSERVAZIONE	14
8.1	Descrizione del campione	14
8.2	Dati caratteristici	15
9	RISULTATI ESG DEL CAMPIONE NEL PERIODO DI OSSERVAZIONE	16
9.1	Environmental	16
9.2	Social	19
9.3	Governance	20
9.4	Digital Transformation	23
9.5	Economics & Financial	25
10	RISULTATI DI FILIERA E BENCHMARK SETTORIALI NEL PERIODO DI RIFERIMENTO	27
10.1	Temi ESG	27
10.2	Temi Specifici ESG	27
10.3	Indicatore ESG	27
11	GRAFICI	27
12	CONCLUSIONI	27

Indicatori ESG di filiera (Benchmark):

- 5 ambiti
- 26 Temi ESG
- 107 indicatori (da Porto Sostenibile®)
- Coerenti con ESRS / VSME/ GRI /SdGs

Rapporto ESG della Filiera della Portualità Turistica 2025

Centro Studi Assonat - Confcommercio

IL BENCHMARK DI FILIERA

Esempi di Analisi di Benchmark su indicatori ESG di Filiera



Marina's ESG Rating &
Reporting Management Model

ASSONAT CONFCOMMERCIO

Rapporto ESG della Filiera della Portualità Turistica
2025
Centro Studi Assonat - Confcommercio

Sommario

1	INTRODUZIONE	3
2	IL CENTRO STUDI ASSONAT – GRUPPO DI LAVORO	4
3	CARATTERISTICHE DEL SETTORE	5
4	CONTRIBUTI DEGLI STAKEHOLDER	6
5	LO SCHEMA ESG SETTORIALE FIDESG - PORTO SOSTENIBILE®	7
5.1	Descrizione e Caratteristiche	7
5.2	Struttura Dati ESG dello Schema Settoriale	7
6	SCOPO DEL RAPPORTO ESG DI FILIERA	8
7	STRUTTURA DATI E INDICATORI ESG SELEZIONATI PER IL BENCHMARK DI FILIERA	8
7.1	Environmental	9
7.2	Social	10
7.3	Governance	11
7.4	Digital Transformation	12
7.5	Economics & Financial	13
8	CAMPIONE DI RIFERIMENTO E PERIODO DI OSSERVAZIONE	14
8.1	Descrizione del campione	14
8.2	Dati caratteristici	15
9	RISULTATI ESG DEL CAMPIONE NEL PERIODO DI OSSERVAZIONE	16
9.1	Environmental	16
9.2	Social	19
9.3	Governance	20
9.4	Digital Transformation	23
9.5	Economics & Financial	25
10	RISULTATI DI FILIERA E BENCHMARK SETTORIALI NEL PERIODO DI RIFERIMENTO	27
10.1	Temî ESG	27
10.2	Temî Specifici ESG	27
10.3	Indicatore ESG	27
11	GRAFICI	27
12	CONCLUSIONI	27

ESTRAZIONE DATI SU UN CAMPIONE DI:

- 7 MARINA su 18 POPOLAZIONE
- REGIONI: VARIE
- ANNUALITA' : 2023

Rapporto ESG della Filiera della Portualità Turistica 2025

Centro Studi Assonat - Confcommercio



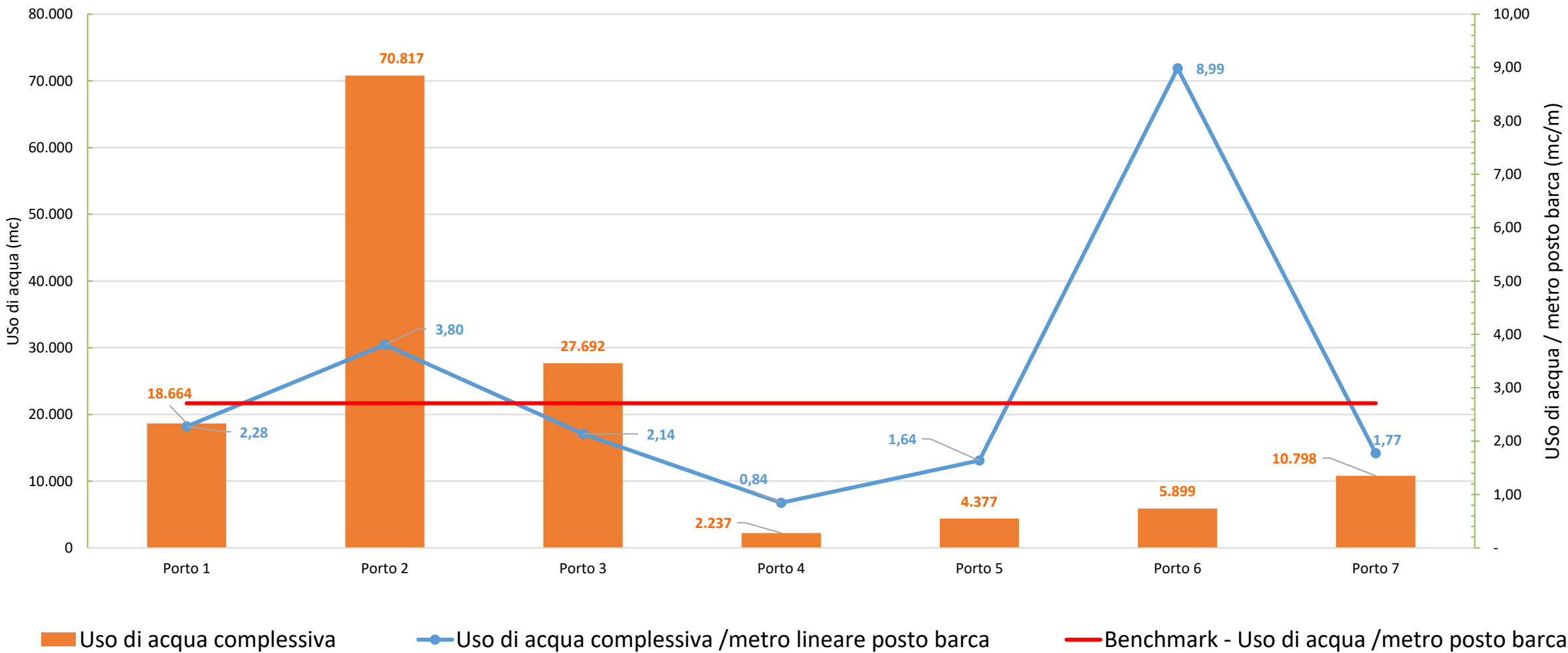
Environmental – Uso di risorse idriche

Indicatore	UM	Porto 1	Porto 2	Porto 3	Porto 4	Porto 5	Porto 6	Porto 7		Media del campione	Best in class
Uso di acqua complessiva /metro lineare posto barca	mc/m	2,28	3,80	2,14	0,84	1,64	8,99	1,77		2,71	0,84
Uso di acqua complessiva	mc	18.664	70.817	27.692	2.237	4.377	5.899	10.798		--	--

Sommario

1	INTRODUZIONE	3
2	IL CENTRO STUDI ASSONAT – GRUPPO DI LAVORO	4
3	CARATTERISTICHE DEL SETTORE	5
4	CONTRIBUTI DEGLI STAKEHOLDER	6
5	LO SCHEMA ESG SETTORIALE FIDESG -PORTO SOSTENIBILE®	7
5.1	Descrizione e Caratteristiche	7
5.2	Struttura Dati ESG dello Schema Settoriale	7
6	SCOPO DEL RAPPORTO ESG DI FILIERA	8
7	STRUTTURA DATI E INDICATORI ESG SELEZIONATI PER IL BENCHMARK DI FILIERA	8
7.1	Environmental	9
7.2	Social	10
7.3	Governance	11
7.4	Digital Transformation	12
7.5	Economics & Financial	13
8	CAMPIONE DI RIFERIMENTO E PERIODO DI OSSERVAZIONE	14
8.1	Descrizione del campione	14
8.2	Dati caratteristici	15
9	RISULTATI ESG DEL CAMPIONE NEL PERIODO DI OSSERVAZIONE	16
9.1	Environmental	16
9.2	Social	19
9.3	Governance	20
9.4	Digital Transformation	23
9.5	Economics & Financial	25
10	RISULTATI DI FILIERA E BENCHMARK SETTORIALI NEL PERIODO DI RIFERIMENTO	27
10.1	Temî ESG	27
10.2	Temî Specifici ESG	27
10.3	Indicatore ESG	27
11	GRAFICI	27
12	CONCLUSIONI	27

Consumo di acqua complessivo e per metro di imbarcazione



Rapporto ESG della Filiera della Portualità Turistica 2025

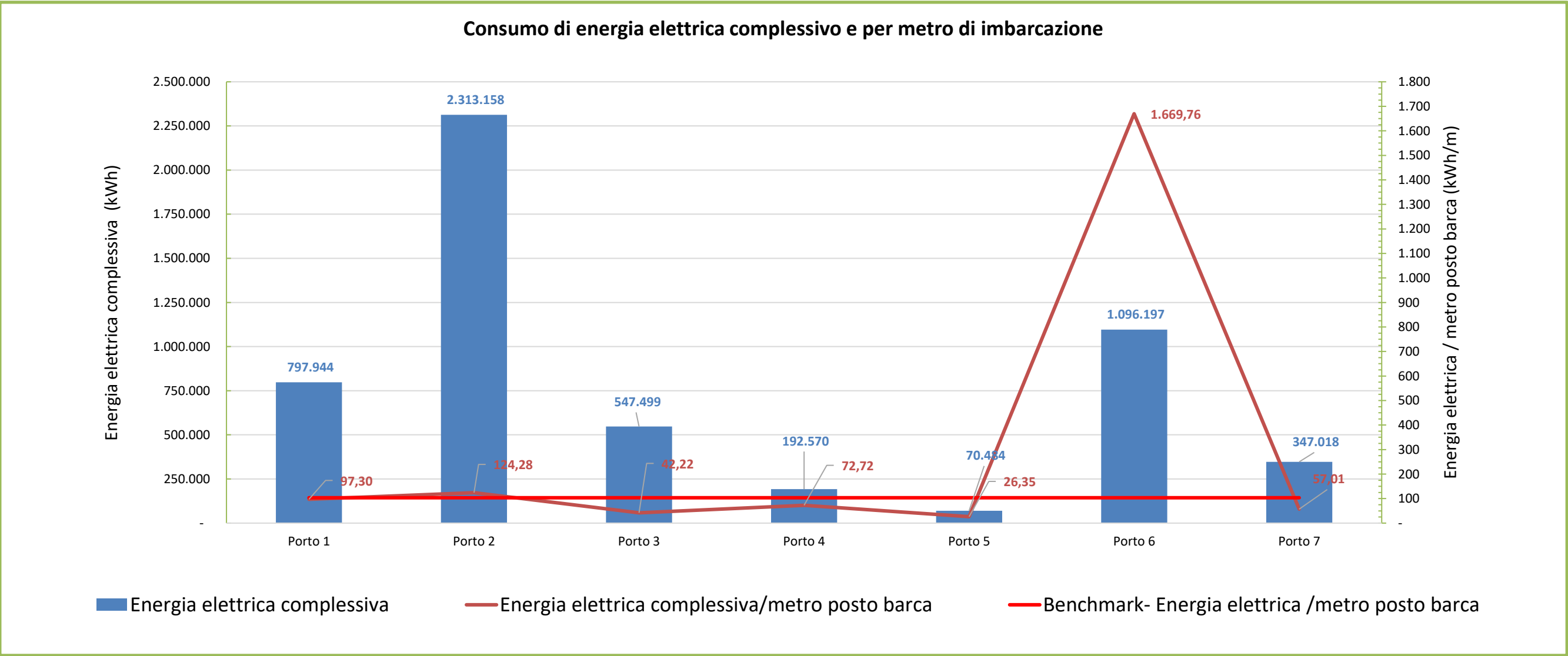
Centro Studi Assonat - Confcommercio



Rapporto ESG della Filiera della Portualità Turistica
2025
Centro Studi Assonat - Confcommercio

Environmental – Uso di energia

Indicatore	UM	Porto 1	Porto 2	Porto 3	Porto 4	Porto 5	Porto 6	Porto 7		Media del campione	Best in class
Energia elettrica complessiva/metro posto barca	kWh/m	97,30	124,28	42,22	72,72	26,35	1.669,76	57,01		103	26,35
Energia elettrica complessiva	kWh	797.944	2.313.158	547.499	192.570	70.484	1.096.197	347.018		--	--



Sommario

1	INTRODUZIONE	3
2	IL CENTRO STUDI ASSONAT – GRUPPO DI LAVORO	4
3	CARATTERISTICHE DEL SETTORE	5
4	CONTRIBUTI DEGLI STAKEHOLDER	6
5	LO SCHEMA ESG SETTORIALE FIDESG -PORTO SOSTENIBILE®	7
5.1	Descrizione e Caratteristiche	7
5.2	Struttura Dati ESG dello Schema Setoriale	7
6	SCOPO DEL RAPPORTO ESG DI FILIERA	8
7	STRUTTURA DATI E INDICATORI ESG SELEZIONATI PER IL BENCHMARK DI FILIERA	8
7.1	Environmental	9
7.2	Social	10
7.3	Governance	11
7.4	Digital Transformation	12
7.5	Economics & Financial	13
8	CAMPIONE DI RIFERIMENTO E PERIODO DI OSSERVAZIONE	14
8.1	Descrizione del campione	14
8.2	Dati caratteristici	15
9	RISULTATI ESG DEL CAMPIONE NEL PERIODO DI OSSERVAZIONE	16
9.1	Environmental	16
9.2	Social	19
9.3	Governance	20
9.4	Digital Transformation	23
9.5	Economics & Financial	25
10	RISULTATI DI FILIERA E BENCHMARK SETTORIALI NEL PERIODO DI RIFERIMENTO	27
10.1	Temî ESG	27
10.2	Temî Specifici ESG	27
10.3	Indicatore ESG	27
11	GRAFICI	27
12	CONCLUSIONI	27



Rapporto ESG della Filiera della Portualità Turistica 2025

Centro Studi Assonat - Confcommercio



Rapporto ESG della Filiera della Portualità Turistica

2025

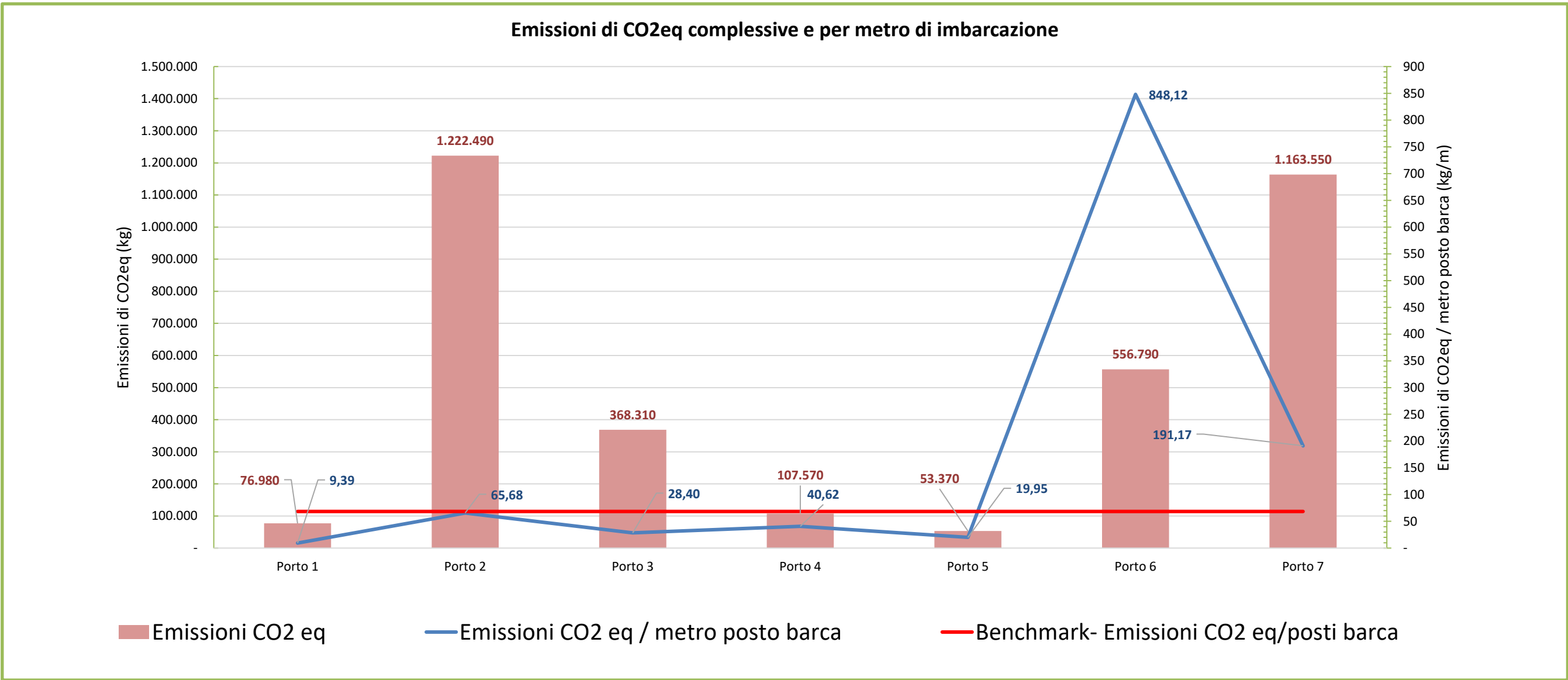
Centro Studi Assonat - Confcommercio

Sommario

- 1 INTRODUZIONE 3
- 2 IL CENTRO STUDI ASSONAT – GRUPPO DI LAVORO 4
- 3 CARATTERISTICHE DEL SETTORE 5
- 4 CONTRIBUTI DEGLI STAKEHOLDER 6
- 5 LO SCHEMA ESG SETTORIALE FIDESG - PORTO SOSTENIBILE® 7
 - 5.1 Descrizione e Caratteristiche 7
 - 5.2 Struttura Dati ESG dello Schema Settoriale 7
- 6 SCOPO DEL RAPPORTO ESG DI FILIERA 8
- 7 STRUTTURA DATI E INDICATORI ESG SELEZIONATI PER IL BENCHMARK DI FILIERA 8
 - 7.1 Environmental 9
 - 7.2 Social 10
 - 7.3 Governance 11
 - 7.4 Digital Transformation 12
 - 7.5 Economics & Financial 13
- 8 CAMPIONE DI RIFERIMENTO E PERIODO DI OSSERVAZIONE 14
 - 8.1 Descrizione del campione 14
 - 8.2 Dati caratteristici 15
- 9 RISULTATI ESG DEL CAMPIONE NEL PERIODO DI OSSERVAZIONE 16
 - 9.1 Environmental 16
 - 9.2 Social 19
 - 9.3 Governance 20
 - 9.4 Digital Transformation 23
 - 9.5 Economics & Financial 25
- 10 RISULTATI DI FILIERA E BENCHMARK SETTORIALI NEL PERIODO DI RIFERIMENTO 27
 - 10.1 Temi ESG 27
 - 10.2 Temi Specifici ESG 27
 - 10.3 Indicatore ESG 27
- 11 GRAFICI 27
- 12 CONCLUSIONI 27

Environmental – Emissioni di CO₂eq

Indicatore	UM	Porto 1	Porto 2	Porto 3	Porto 4	Porto 5	Porto 6	Porto 7		Media del campione	Best in class
Emissioni CO2 eq / metro posto barca	kg/m	9,39	65,68	28,40	40,62	19,95	848,12	191,17		68	9,39
Emissioni CO2 eq	Kg	76.980	1.222.490	368.310	107.570	53.370	556.790	1.163.550		--	--



Rapporto ESG della Filiera della Portualità Turistica 2025

Centro Studi Assonat - Confcommercio

Environmental – Produzione di Rifiuti Speciali

Indicatore	UM	Porto 1	Porto 2	Porto 3	Porto 4	Porto 5	Porto 6	Porto 7		Media del campione	Best in class
Rifiuti speciali / metro posto barca	Kg/m	4,09	1,28	0,99	1,58	1,53	-	0,19		1,54	0,99
Rifiuti speciali (pericolosi e non pericolosi)	Kg	33.574	23.821	12.798	4.191	4.087	n.a.	1.170		-	-

Produzione di Rifiuti Speciali complessiva e per metro di imbarcazione



Rapporto ESG della Filiera della Portualità Turistica
2025
Centro Studi Assonat - Confcommercio

Sommario

1	INTRODUZIONE	3
2	IL CENTRO STUDI ASSONAT – GRUPPO DI LAVORO	4
3	CARATTERISTICHE DEL SETTORE	5
4	CONTRIBUTI DEGLI STAKEHOLDER	6
5	LO SCHEMA ESG SETTORIALE FIDESG - PORTO SOSTENIBILE®	7
5.1	Descrizione e Caratteristiche	7
5.2	Struttura Dati ESG dello Schema Settoriale	7
6	SCOPO DEL RAPPORTO ESG DI FILIERA	8
7	STRUTTURA DATI E INDICATORI ESG SELEZIONATI PER IL BENCHMARK DI FILIERA	8
7.1	Environmental	9
7.2	Social	10
7.3	Governance	11
7.4	Digital Transformation	12
7.5	Economics & Financial	13
8	CAMPIONE DI RIFERIMENTO E PERIODO DI OSSERVAZIONE	14
8.1	Descrizione del campione	14
8.2	Dati caratteristici	15
9	RISULTATI ESG DEL CAMPIONE NEL PERIODO DI OSSERVAZIONE	16
9.1	Environmental	16
9.2	Social	19
9.3	Governance	20
9.4	Digital Transformation	23
9.5	Economics & Financial	25
10	RISULTATI DI FILIERA E BENCHMARK SETTORIALI NEL PERIODO DI RIFERIMENTO	27
10.1	Temî ESG	27
10.2	Temî Specifici ESG	27
10.3	Indicatore ESG	27
11	GRAFICI	27
12	CONCLUSIONI	27



Rapporto ESG della Filiera della Portualità Turistica 2025

Centro Studi Assonat - Confcommercio



Rapporto ESG della Filiera della Portualità Turistica
2025

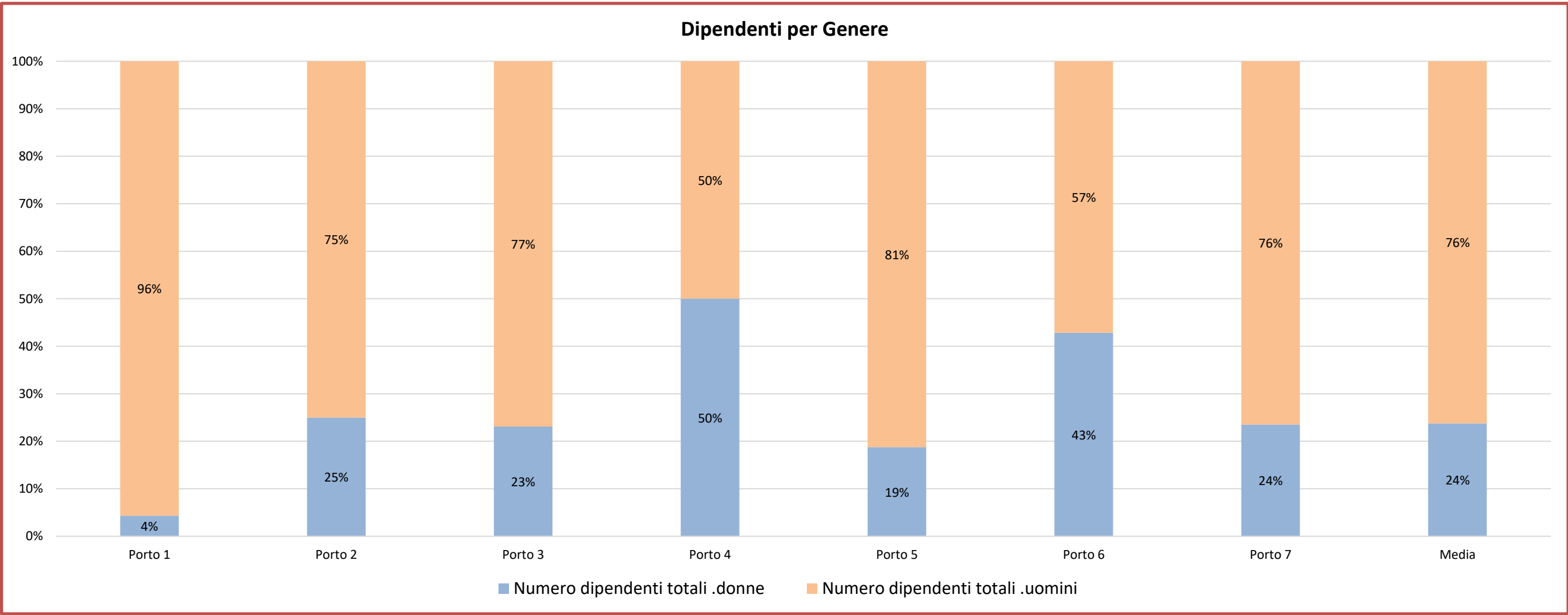
Centro Studi Assonat - Confcommercio

Sommario

1	INTRODUZIONE	3
2	IL CENTRO STUDI ASSONAT – GRUPPO DI LAVORO	4
3	CARATTERISTICHE DEL SETTORE	5
4	CONTRIBUTI DEGLI STAKEHOLDER	6
5	LO SCHEMA ESG SETTORIALE FIDESG - PORTO SOSTENIBILE®	7
5.1	Descrizione e Caratteristiche	7
5.2	Struttura Dati ESG dello Schema Settoriale	7
6	SCOPO DEL RAPPORTO ESG DI FILIERA	8
7	STRUTTURA DATI E INDICATORI ESG SELEZIONATI PER IL BENCHMARK DI FILIERA	8
7.1	Environmental	9
7.2	Social	10
7.3	Governance	11
7.4	Digital Transformation	12
7.5	Economics & Financial	13
8	CAMPIONE DI RIFERIMENTO E PERIODO DI OSSERVAZIONE	14
8.1	Descrizione del campione	14
8.2	Dati caratteristici	15
9	RISULTATI ESG DEL CAMPIONE NEL PERIODO DI OSSERVAZIONE	16
9.1	Environmental	16
9.2	Social	19
9.3	Governance	20
9.4	Digital Transformation	23
9.5	Economics & Financial	25
10	RISULTATI DI FILIERA E BENCHMARK SETTORIALI NEL PERIODO DI RIFERIMENTO	27
10.1	Temî ESG	27
10.2	Temî Specifici ESG	27
10.3	Indicatore ESG	27
11	GRAFICI	27
12	CONCLUSIONI	27

Social – Dipendenti per genere

Indicatore	UM	Porto 1	Porto 2	Porto 3	Porto 4	Porto 5	Porto 6	Porto 7		Benchmark	Best in class
Numero dipendenti totali donne	%	4%	25%	23%	50%	19%	43%	24%		24%	50%
Numero dipendenti totali uomini	%	96%	75%	77%	50%	81%	57%	76%		76%	50%

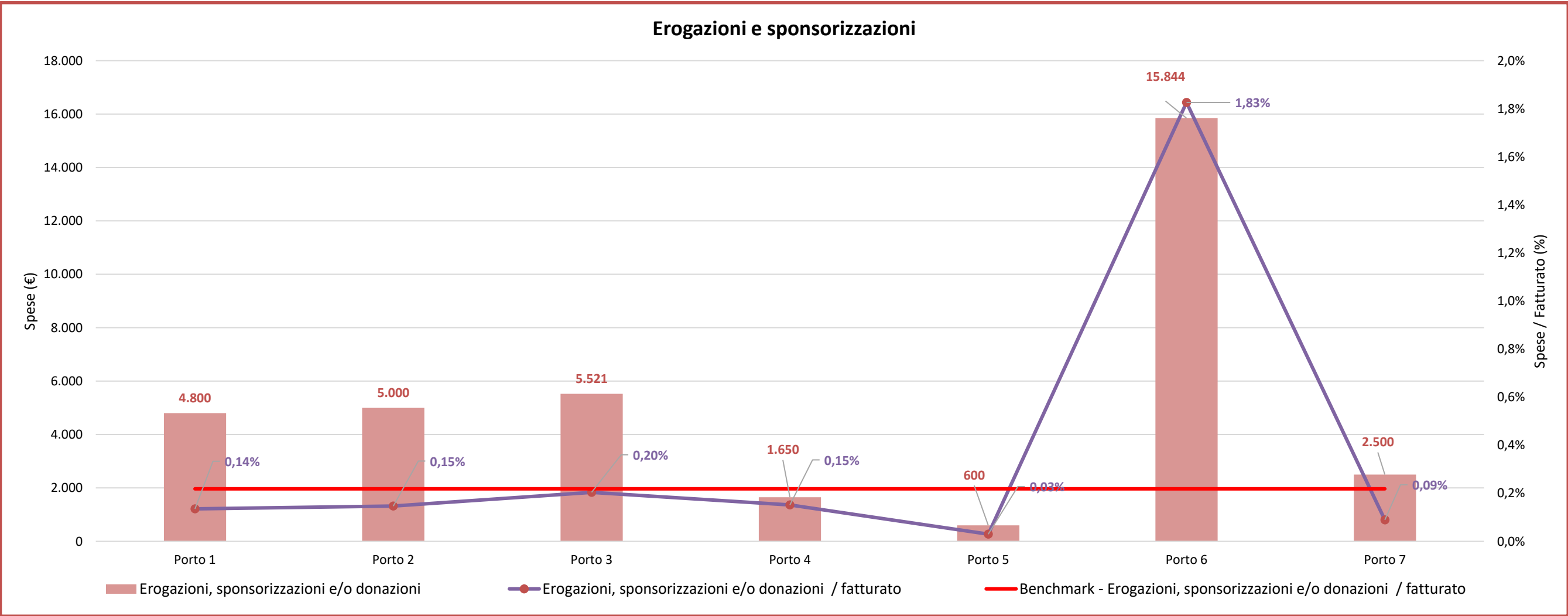


Rapporto ESG della Filiera della Portualità Turistica 2025

Centro Studi Assonat - Confcommercio

Social – Donazione e sponsorizzazioni

Indicatore	UM	Porto 1	Porto 2	Porto 3	Porto 4	Porto 5	Porto 6	Porto 7		Benchmark	Best in class
Donazioni e sponsorizzazioni/ fatturato	%	0,14%	0,15%	0,20%	0,15%	0,03%	1,83%	0,09%		0,22%	1,83%
Donazioni e sponsorizzazioni in favore di organizzazioni operanti in ambito sociale, sportivo e della ricerca	€	4.800	5.000	5.521	1.650	600	15.844	2.500		--	--





Rapporto ESG della Filiera della Portualità Turistica
2025
Centro Studi Assonat - Confcommercio

Sommario

1	INTRODUZIONE	3
2	IL CENTRO STUDI ASSONAT – GRUPPO DI LAVORO	4
3	CARATTERISTICHE DEL SETTORE	5
4	CONTRIBUTI DEGLI STAKEHOLDER	6
5	LO SCHEMA ESG SETTORIALE FIDESG - PORTO SOSTENIBILE®	7
5.1	Descrizione e Caratteristiche	7
5.2	Struttura Dati ESG dello Schema Settoriale	7
6	SCOPO DEL RAPPORTO ESG DI FILIERA	8
7	STRUTTURA DATI E INDICATORI ESG SELEZIONATI PER IL BENCHMARK DI FILIERA	8
7.1	Environmental	9
7.2	Social	10
7.3	Governance	11
7.4	Digital Transformation	12
7.5	Economics & Financial	13
8	CAMPIONE DI RIFERIMENTO E PERIODO DI OSSERVAZIONE	14
8.1	Descrizione del campione	14
8.2	Dati caratteristici	15
9	RISULTATI ESG DEL CAMPIONE NEL PERIODO DI OSSERVAZIONE	16
9.1	Environmental	16
9.2	Social	19
9.3	Governance	20
9.4	Digital Transformation	23
9.5	Economics & Financial	25
10	RISULTATI DI FILIERA E BENCHMARK SETTORIALI NEL PERIODO DI RIFERIMENTO	27
10.1	Temî ESG	27
10.2	Temî Specifici ESG	27
10.3	Indicatore ESG	27
11	GRAFICI	27
12	CONCLUSIONI	27

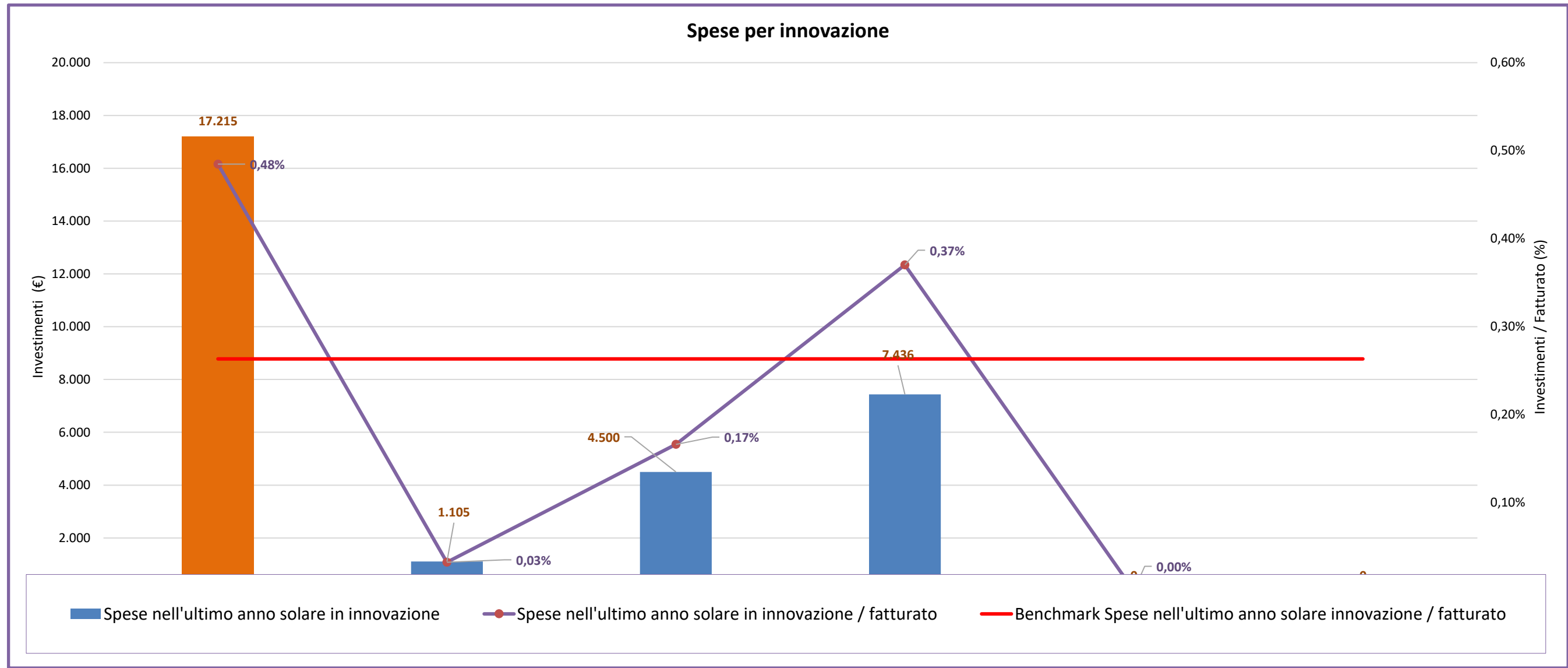


Rapporto ESG della Filiera della Portualità Turistica 2025

Centro Studi Assonat - Confcommercio

Digital Transformation – Spese per innovazione

Indicatore	UM	Porto 1	Porto 2	Porto 3	Porto 4	Porto 5	Porto 6	Porto 7		Benchmark	Best in class
Spese nell'ultimo anno solare in innovazione / fatturato	%	0,48%	0,03%	0,17%	13,18%	0,37%	0,00%	0,00%		0,26%	13,18%
Spese dei programmi di formazione ed in materia di SSL	€	17.215	1.105	4.500	143.879	7.435	-	-		--	--



Rapporto ESG della Filiera della Portualità Turistica
2025

Centro Studi Assonat - Confcommercio

Sommario

1	INTRODUZIONE	3
2	IL CENTRO STUDI ASSONAT – GRUPPO DI LAVORO	4
3	CARATTERISTICHE DEL SETTORE	5
4	CONTRIBUTI DEGLI STAKEHOLDER	6
5	LO SCHEMA ESG SETTORIALE FIDESG - PORTO SOSTENIBILE®	7
5.1	Descrizione e Caratteristiche	7
5.2	Struttura Dati ESG dello Schema Settoriale	7
6	SCOPO DEL RAPPORTO ESG DI FILIERA	8
7	STRUTTURA DATI E INDICATORI ESG SELEZIONATI PER IL BENCHMARK DI FILIERA	8
7.1	Environmental	9
7.2	Social	10
7.3	Governance	11
7.4	Digital Transformation	12
7.5	Economics & Financial	13
8	CAMPIONE DI RIFERIMENTO E PERIODO DI OSSERVAZIONE	14
8.1	Descrizione del campione	14
8.2	Dati caratteristici	15
9	RISULTATI ESG DEL CAMPIONE NEL PERIODO DI OSSERVAZIONE	16
9.1	Environmental	16
9.2	Social	19
9.3	Governance	20
9.4	Digital Transformation	23
9.5	Economics & Financial	25
10	RISULTATI DI FILIERA E BENCHMARK SETTORIALI NEL PERIODO DI RIFERIMENTO	27
10.1	Temi ESG	27
10.2	Temi Specifici ESG	27
10.3	Indicatore ESG	27
11	GRAFICI	27
12	CONCLUSIONI	27

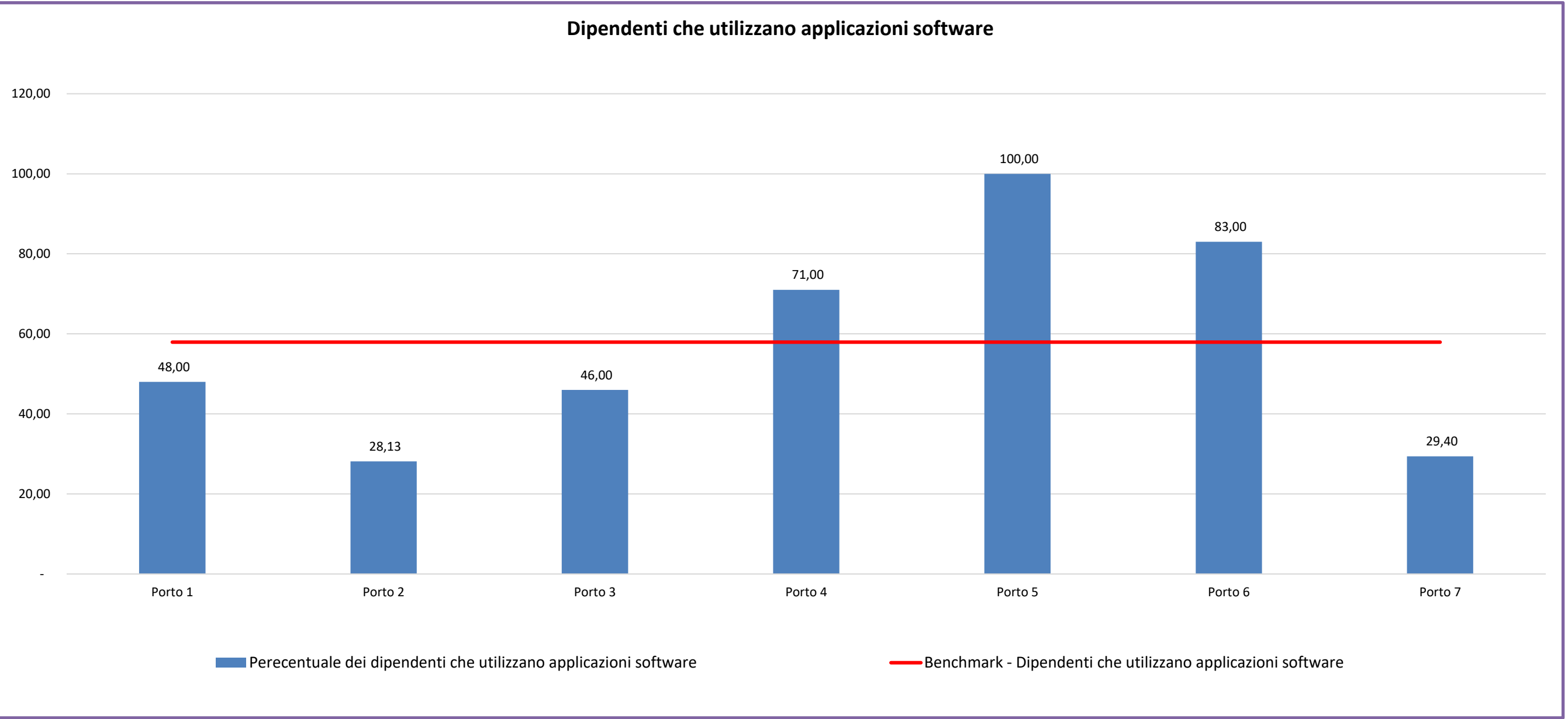


Rapporto ESG della Filiera della Portualità Turistica 2025

Centro Studi Assonat - Confcommercio

Digital Transfomation – Dipendenti che utilizzano applicazioni software

Indicatore	UM	Porto 1	Porto 2	Porto 3	Porto 4	Porto 5	Porto 6	Porto 7		Benchmark	Best in class
Spese nell'ultimo anno solare in innovazione / fatturato	%	48,00	28,13	46,00	71,00	100,00	83,00	29,40		57,93	100



Sommario

1	INTRODUZIONE	3
2	IL CENTRO STUDI ASSONAT – GRUPPO DI LAVORO	4
3	CARATTERISTICHE DEL SETTORE	5
4	CONTRIBUTI DEGLI STAKEHOLDER	6
5	LO SCHEMA ESG SETTORIALE FIDESG - PORTO SOSTENIBILE®	7
5.1	Descrizione e Caratteristiche	7
5.2	Struttura Dati ESG dello Schema Settoriale	7
6	SCOPO DEL RAPPORTO ESG DI FILIERA	8
7	STRUTTURA DATI E INDICATORI ESG SELEZIONATI PER IL BENCHMARK DI FILIERA	8
7.1	Environmental	9
7.2	Social	10
7.3	Governance	11
7.4	Digital Transformation	12
7.5	Economics & Financial	13
8	CAMPIONE DI RIFERIMENTO E PERIODO DI OSSERVAZIONE	14
8.1	Descrizione del campione	14
8.2	Dati caratteristici	15
9	RISULTATI ESG DEL CAMPIONE NEL PERIODO DI OSSERVAZIONE	16
9.1	Environmental	16
9.2	Social	19
9.3	Governance	20
9.4	Digital Transformation	23
9.5	Economics & Financial	25
10	RISULTATI DI FILIERA E BENCHMARK SETTORIALI NEL PERIODO DI RIFERIMENTO	27
10.1	Temî ESG	27
10.2	Temî Specifici ESG	27
10.3	Indicatore ESG	27
11	GRAFICI	27
12	CONCLUSIONI	27



Rapporto ESG della Filiera della Portualità Turistica 2025

Centro Studi Assonat - Confcommercio

Digital Transformation – Copertura WI-FI posti barca

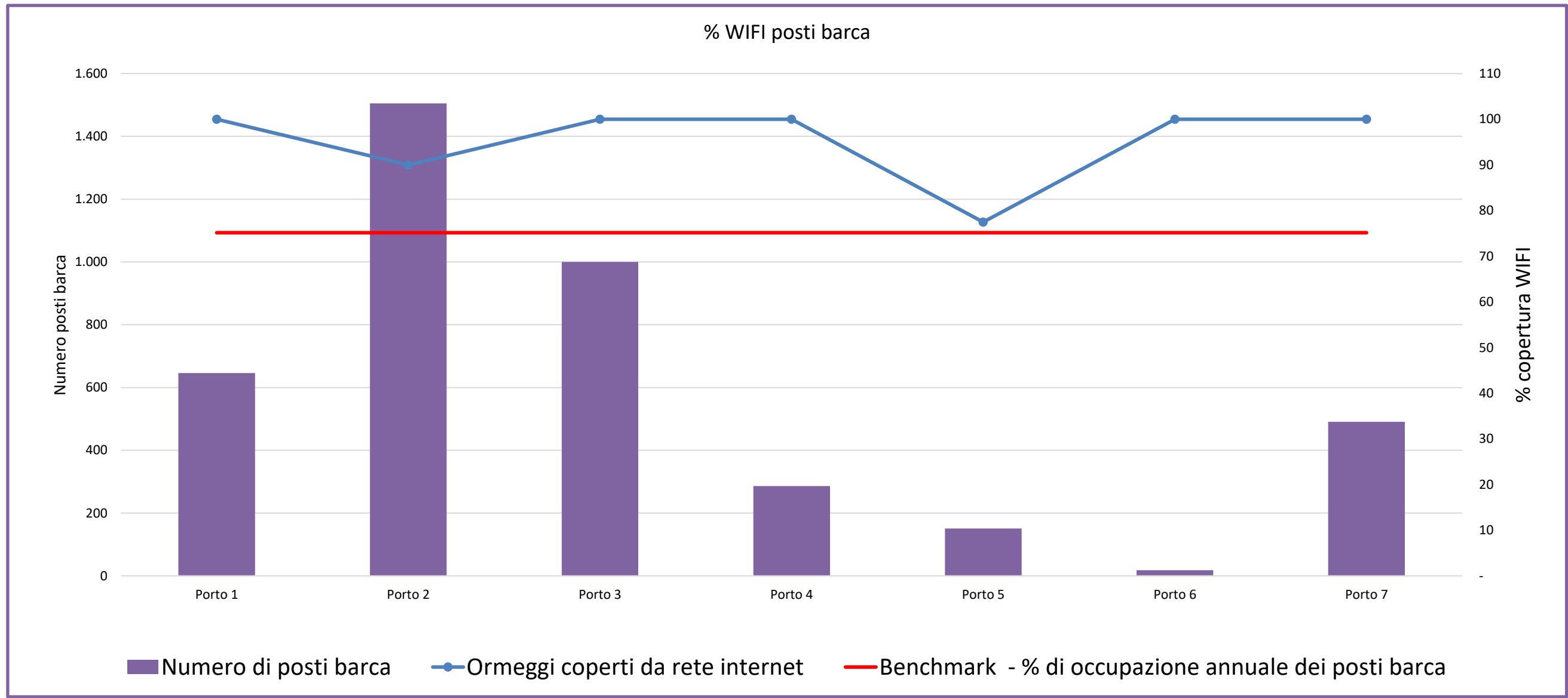


Rapporto ESG della Filiera della Portualità Turistica
2025
Centro Studi Assonat - Confcommercio

Sommario

1	INTRODUZIONE	3
2	IL CENTRO STUDI ASSONAT – GRUPPO DI LAVORO	4
3	CARATTERISTICHE DEL SETTORE	5
4	CONTRIBUTI DEGLI STAKEHOLDER	6
5	LO SCHEMA ESG SETTORIALE FIDESG - PORTO SOSTENIBILE®	7
5.1	Descrizione e Caratteristiche	7
5.2	Struttura Dati ESG dello Schema Settoriale	7
6	SCOPO DEL RAPPORTO ESG DI FILIERA	8
7	STRUTTURA DATI E INDICATORI ESG SELEZIONATI PER IL BENCHMARK DI FILIERA	8
7.1	Environmental	9
7.2	Social	10
7.3	Governance	11
7.4	Digital Transformation	12
7.5	Economics & Financial	13
8	CAMPIONE DI RIFERIMENTO E PERIODO DI OSSERVAZIONE	14
8.1	Descrizione del campione	14
8.2	Dati caratteristici	15
9	RISULTATI ESG DEL CAMPIONE NEL PERIODO DI OSSERVAZIONE	16
9.1	Environmental	16
9.2	Social	19
9.3	Governance	20
9.4	Digital Transformation	23
9.5	Economics & Financial	25
10	RISULTATI DI FILIERA E BENCHMARK SETTORIALI NEL PERIODO DI RIFERIMENTO	27
10.1	Temî ESG	27
10.2	Temî Specifici ESG	27
10.3	Indicatore ESG	27
11	GRAFICI	27
12	CONCLUSIONI	27

Indicatore	UM	Porto 1	Porto 2	Porto 3	Porto 4	Porto 5	Porto 6	Porto 7		Benchmark	Best in class
Copertura WI-FI posti barca	%	100,0	90,0	100,0	100,0	77,5	100,0	100,0		95%	100%
Numero di Posti barca	Nr	646	1.505	1.000	286	151	18	491			



Rapporto ESG della Filiera della Portualità Turistica 2025

Centro Studi Assonat - Confcommercio



CONFCOMMERCIO
UNIONE PER L'ITALIA

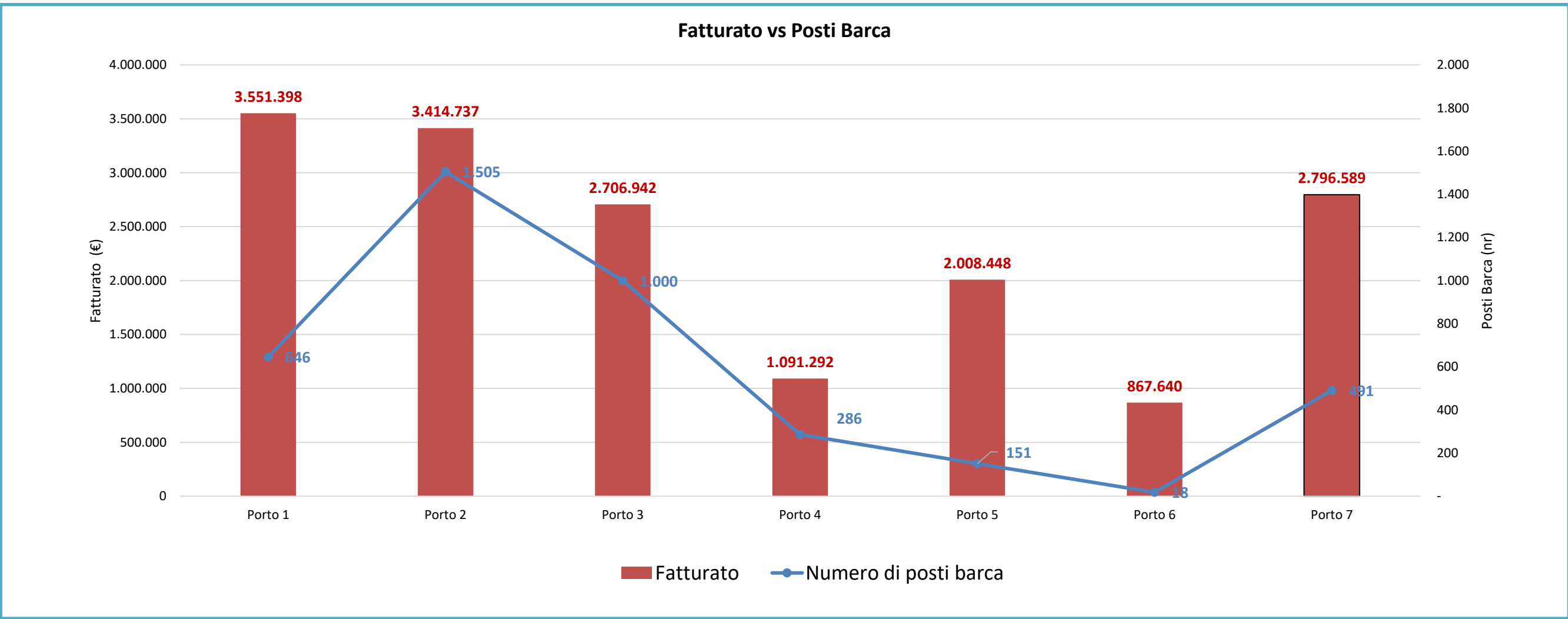
Rapporto ESG della Filiera della Portualità Turistica

2025

Centro Studi Assonat - Confcommercio

Economic & Financial – Fatturato

Indicatore	UM	Porto 1	Porto 2	Porto 3	Porto 4	Porto 5	Porto 6	Porto 7
Fatturato	€	3.551.398	3.414.737	2.706.942	1.091.292	2.008.448	867.640	2.796.589
Numero di Posti barca	Nr	646	1.505	1.000	286	151	18	491



Sommario

1	INTRODUZIONE	3
2	IL CENTRO STUDI ASSONAT – GRUPPO DI LAVORO	4
3	CARATTERISTICHE DEL SETTORE	5
4	CONTRIBUTI DEGLI STAKEHOLDER	6
5	LO SCHEMA ESG SETTORIALE FIDESG – PORTO SOSTENIBILE®	7
5.1	Descrizione e Caratteristiche	7
5.2	Struttura Dati ESG dello Schema Settoriale	7
6	SCOPO DEL RAPPORTO ESG DI FILIERA	8
7	STRUTTURA DATI E INDICATORI ESG SELEZIONATI PER IL BENCHMARK DI FILIERA	8
7.1	Environmental	9
7.2	Social	10
7.3	Governance	11
7.4	Digital Transformation	12
7.5	Economics & Financial	13
8	CAMPIONE DI RIFERIMENTO E PERIODO DI OSSERVAZIONE	14
8.1	Descrizione del campione	14
8.2	Dati caratteristici	15
9	RISULTATI ESG DEL CAMPIONE NEL PERIODO DI OSSERVAZIONE	16
9.1	Environmental	16
9.2	Social	19
9.3	Governance	20
9.4	Digital Transformation	23
9.5	Economics & Financial	25
10	RISULTATI DI FILIERA E BENCHMARK SETTORIALI NEL PERIODO DI RIFERIMENTO	27
10.1	Temî ESG	27
10.2	Temî Specifici ESG	27
10.3	Indicatore ESG	27
11	GRAFICI	27
12	CONCLUSIONI	27

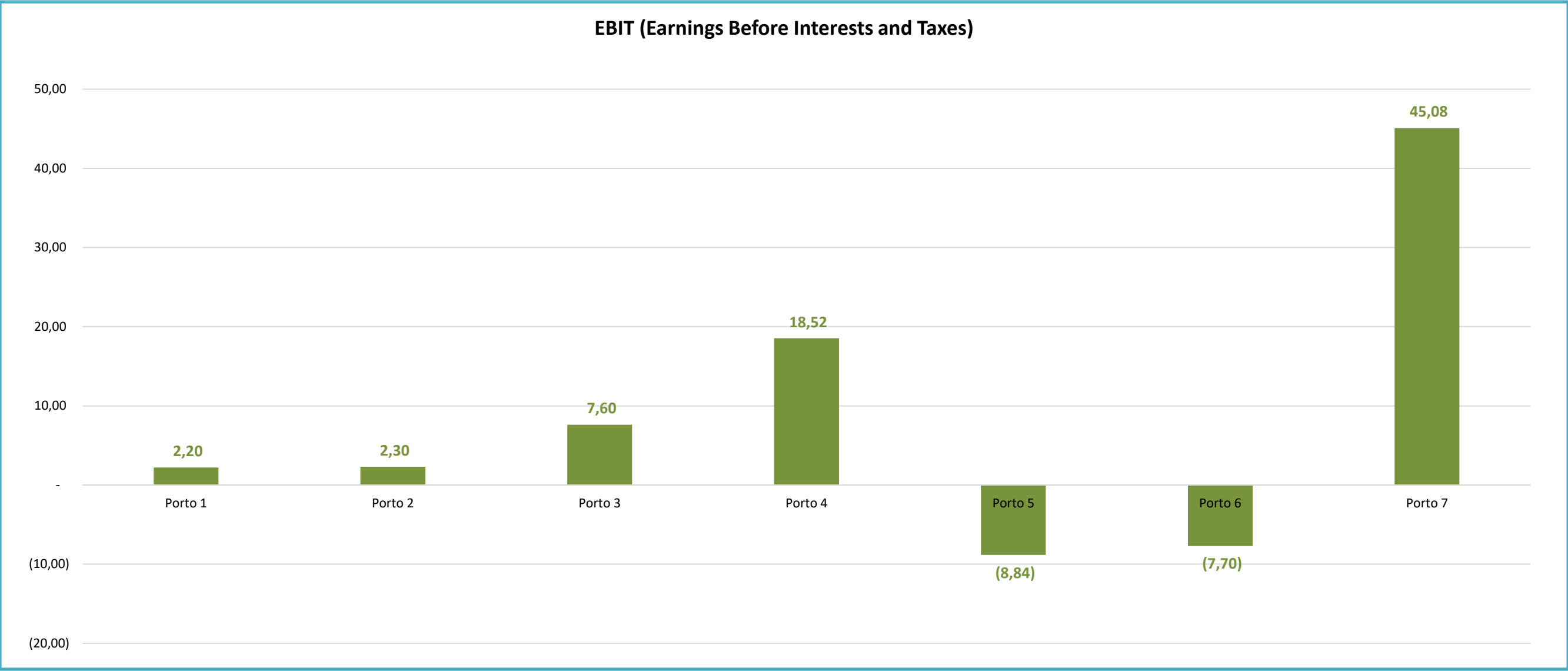


Rapporto ESG della Filiera della Portualità Turistica 2025

Centro Studi Assonat - Confcommercio

Economic & Financial– EBIT

Indicatore	UM	Porto 1	Porto 2	Porto 3	Porto 4	Porto 5	Porto 6	Porto 7
Fatturato	€	3.551.398	3.414.737	2.706.942	1.091.292	2.008.448	867.640	2.796.589
EBIT	%	2,20	2,30	7,60	18,52	- 8,84	-7,70	45,08



Sommario

1	INTRODUZIONE	3
2	IL CENTRO STUDI ASSONAT – GRUPPO DI LAVORO	4
3	CARATTERISTICHE DEL SETTORE	5
4	CONTRIBUTI DEGLI STAKEHOLDER	6
5	LO SCHEMA ESG SETTORIALE FIDESG - PORTO SOSTENIBILE®	7
5.1	Descrizione e Caratteristiche	7
5.2	Struttura Dati ESG dello Schema Settoriale	7
6	SCOPO DEL RAPPORTO ESG DI FILIERA	8
7	STRUTTURA DATI E INDICATORI ESG SELEZIONATI PER IL BENCHMARK DI FILIERA	8
7.1	Environmental	9
7.2	Social	10
7.3	Governance	11
7.4	Digital Transformation	12
7.5	Economics & Financial	13
8	CAMPIONE DI RIFERIMENTO E PERIODO DI OSSERVAZIONE	14
8.1	Descrizione del campione	14
8.2	Dati caratteristici	15
9	RISULTATI ESG DEL CAMPIONE NEL PERIODO DI OSSERVAZIONE	16
9.1	Environmental	16
9.2	Social	19
9.3	Governance	20
9.4	Digital Transformation	23
9.5	Economics & Financial	25
10	RISULTATI DI FILIERA E BENCHMARK SETTORIALI NEL PERIODO DI RIFERIMENTO	27
10.1	Temi ESG	27
10.2	Temi Specifici ESG	27
10.3	Indicatore ESG	27
11	GRAFICI	27
12	CONCLUSIONI	27



Rapporto ESG della Filiera della Portualità Turistica 2025

Centro Studi Assonat - Confcommercio

IL BENCHMARK DI FILIERA

Pubblicazione del Report
prevista a Dicembre 2025
per le annualità
2022-2023-2024

(con dati ESG certificati II Sem 2025)



Marina's ESG Rating &
Reporting Management Model



CONFCOMMERCIO
IMPRESE PER L'ITALIA



ESG Rating &
Reporting
Management
Programme



Rapporto ESG della Filiera della Portualità Turistica
2025
Centro Studi Assonat - Confcommercio

Sommario

1	INTRODUZIONE	3
2	IL CENTRO STUDI ASSONAT – GRUPPO DI LAVORO	4
3	CARATTERISTICHE DEL SETTORE	5
4	CONTRIBUTI DEGLI STAKEHOLDER	6
5	LO SCHEMA ESG SETTORIALE FIDESG - PORTO SOSTENIBILE®	7
5.1	Descrizione e Caratteristiche	7
5.2	Struttura Dati ESG dello Schema Setoriale	7
6	SCOPO DEL RAPPORTO ESG DI FILIERA	8
7	STRUTTURA DATI E INDICATORI ESG SELEZIONATI PER IL BENCHMARK DI FILIERA	8
7.1	Environmental	9
7.2	Social	10
7.3	Governance	11
7.4	Digital Transformation	12
7.5	Economics & Financial	13
8	CAMPIONE DI RIFERIMENTO E PERIODO DI OSSERVAZIONE	14
8.1	Descrizione del campione	14
8.2	Dati caratteristici	15
9	RISULTATI ESG DEL CAMPIONE NEL PERIODO DI OSSERVAZIONE	16
9.1	Environmental	16
9.2	Social	19
9.3	Governance	20
9.4	Digital Transformation	23
9.5	Economics & Financial	25
10	RISULTATI DI FILIERA E BENCHMARK SETTORIALI NEL PERIODO DI RIFERIMENTO	27
10.1	Temi ESG	27
10.2	Temi Specifici ESG	27
10.3	Indicatore ESG	27
11	GRAFICI	27
12	CONCLUSIONI	27

Porto Sostenibile®

Il modello settoriale per lo sviluppo sostenibile dei Marina Italiani



ESG Rating & Reporting Management Programme

www.portosostenibile.it

SUSTAINABLE MARINA®

Marina's ESG Rating & Reporting Management Model



Grazie per l'attenzione

Dalla sostenibilità dichiarata alla sostenibilità dimostrata



Per info e demo



Telefono +39 055.8812545



E-mail info@portosostenibile.it



Website www.portosostenibile.it



Gestore del Programma

FidESG® Srl Società Benefit

Via Timoteo Bertelli, 2, 50133 Firenze FI

COD. FISC/PIVA 07335890484

PEC: fidesg@pec.it



PORTO SOSTENIBILE®
info@portosostenibile.it
www.portosostenibile.it



ESG Rating & Reporting Management Programme

PROGRAM OPERATOR:
FidESG® Srl
Società Benefit
Via Timoteo Bertelli, 2,
50133 Firenze FI

Tel: +39 055.8812545
Pec: fidesg@pec.it
E-mail: info@fidesg.it
Website: www.fidesg.it