

SHIMANO



*ZODIAS*



SUCCESSO MONDIALE!







“ Dalle presentazioni finesse al power fishing, la Zodias offre versatilità senza compromessi.

# ZODIAS

**La ZODIAS, amatissima dai pescatori, fa parte con orgoglio della gamma esclusiva JDM di SHIMANO ed è progettata per gli angler predatori che pretendono di più dalla propria attrezzatura.**

Combinando design avanzato, azioni regular e fast precise e tecnologia all'avanguardia, ZODIAS offre prestazioni che superano di gran lunga il suo prezzo di fascia media.

Con la sua finitura opaca stealth e l'inconfondibile stile giapponese, questa gamma apre infinite possibilità per insidiare lucci, persici, lucioperca e molto altro con precisione e sicurezza.





# ZODIAS

**Originariamente progettata e sviluppata in Giappone per il bass fishing, la nuova ZODIAS è stata ulteriormente perfezionata per offrire prestazioni ancora maggiori ai pescatori con esche artificiali in acqua dolce in tutta Europa.**


L'inclusione dell'esclusiva impugnatura Carbon Monocoque di SHIMANO e del porta mulinello CI4+ aumenta la sensibilità, trasmettendo ogni vibrazione direttamente sul palmo, mentre la forza nascosta del fusto Hi-Power X fornisce la potenza necessaria per domare i predatori più combattivi.

Disponibile in 4 modelli Casting e 9 modelli Spinning, la gamma copre tutto: dalle tecniche finesse alle tecniche power per persico, lucioperca, luccio e aspigo. Tutte le canne sono costruite in 2 pezzi, rendendole versatili, facili da trasportare e adatte a una vasta gamma di situazioni di pesca.

**“Ogni dettaglio è realizzato pensando al pescatore.**




# ZODIAS



## HI-POWER X

L'HI-POWER X di SHIMANO utilizza nastro di carbonio avvolto diagonalmente formando strati a forma di X per aumentare la resistenza, ridurre la torsione e perfezionare l'azione della canna. Questa costruzione garantisce un controllo preciso, netto e reattivo della canna.



## CARBON MONOCOQUE

L'impugnatura CARBON MONOCOQUE è una struttura monopezzo in carbonio cavo, integrata perfettamente nel fusto della canna.

L'impugnatura, straordinariamente leggera, è più rigida rispetto alle costruzioni tradizionali, riduce il peso complessivo della canna e aumenta la trasmissione delle vibrazioni.



## CI4+






Il porta mulinello CI4+ è una struttura monopezzo in materiale composito stampato, molto leggero, resistente e immune alle deformazioni.

Il composito è uno dei materiali più robusti utilizzati da SHIMANO ed è oltre 1,5 volte più resistente rispetto ai materiali compositi tradizionali. Inoltre, il CI4+ è impermeabile e non soggetto a corrosione, rendendolo ideale per l'uso in acqua salata.








# ZODIAS



	ACTION						TYPE
<b>26ZODIAS264UL2</b>	Fast	1.93m	99.5cm	2	90	2-7	Spinning
<b>26ZODIAS268L2</b>	Fast	2.03m	104.5cm	2	95	3-10	Spinning
<b>26ZODIAS268ML2</b>	Fast	2.03m	104.8cm	2	95	4-12	Spinning
<b>26ZODIAS270M2</b>	Mod-Fast	2.13m	109.5cm	2	105	5-15	Spinning
<b>26ZODIAS270MH2</b>	Mod-Fast	2.13m	109.5cm	2	111	7-21	Spinning
<b>26ZODIAS274ML2</b>	Moderate	2.24m	115cm	2	105	4-12	Spinning
<b>26ZODIAS274MP2</b>	Mod-Fast	2.24m	115cm	2	113	5-21	Spinning
<b>26ZODIAS276M2</b>	Mod-Fast	2.29m	175cm	2	109	5-15	Spinning
<b>26ZODIAS276MHP2</b>	Mod-Fast	2.29m	117.8cm	2	120	7-28	Spinning

**Guides:** Fuji Stainless Alconite / **Blank:** Hi-Power X / **Reel Seat:** Ci4+ / **Grip:** Carbon Monocoque

	ACTION						TYPE
<b>26ZODIAS164LBFS2</b>	Extra Fast	1.93m	99.5cm	2	95	3.5-10	Casting
<b>26ZODIAS1610M2</b>	Fast	2.08m	107cm	2	110	7-21	Casting
<b>26ZODIAS172MH2</b>	Fast	2.18m	112cm	2	125	10-30	Casting
<b>26ZODIAS172H2</b>	Fast	2.18m	112.3cm	2	130	14-42	Casting

**Guides:** Fuji Stainless Alconite / **Blank:** Hi-Power X / **Reel Seat:** Ci4+ / **Grip:** Carbon Monocoque



## Spiegazione della gamma

Prestazioni versatili per luccio, persico e lucioperca



LIGHT - 26ZODIAS164LBS2



MEDIUM LIGHT - 26ZODIAS268ML2



MEDIUM - 26ZODIAS270M2



MEDIUM HEAVY - 26ZODIAS172MH2



HEAVY - 26ZODIAS172H2

# ZODIAS

### ULTRALIGHT, LIGHT AND MEDIUM-LIGHT MODELS

**SPINNING:** 6'4" 2-7G | 6'8" 3-10G | 6'8" 4-12G

**CASTING:** 6'4" 3.5-10G

Perfette per tecniche finesse come: jig, dropshot, nedrig, c-rig e piccoli hardbait. Questi modelli ad azione rapida offrono prestazioni di lancio ottimali, sensibilità e controllo quando si insidiano persico e lucioperca vicino alle strutture.

### MEDIUM TO MEDIUM-HEAVY MODELS

**SPINNING:** 7'0" 5-15G | 7'0" 7-21G | 7'4" 4-12G

7'4" 5-21G | 7'6" 5-15G | 7'6" 7-28G

**CASTING:** 6'10" 7-21G | 7'2" 10-30G

Canne versatili per un'ampia gamma di tecniche con esche artificiali — dai softbait finesse ai crankbait e spinnerbait. L'azione bilanciata e le punte reattive garantiscono sensibilità per percepire le abboccate più delicate e potenza per gestire gli attacchi più aggressivi.

### HEAVY POWER MODEL

**CASTING:** 7'2" 14-42G

Progettata per gli stili di pesca moderni: glidebait piccoli e medi, swimbait, softbait e spinnerbait.

La sua azione rapida e la punta reattiva offrono sensibilità e controllo eccezionali, sia quando si insidiano i lucioperca in correnti più forti, sia durante il "sharpshooting" o approcci più delicati per il luccio in qualsiasi situazione.







PRODOTTI COMPLEMENTARI - da abbinare alla nuova gamma ZODIAS

VANFORD



CURADO  
MGL



怪力 KAIRIKI 8+  
MYSTERIOUS POWER



POWER PRO Super 8 Slick V2



YASEI









**SHIMANO**